

INFORME RELIQUIDACIÓN POR APLICACIÓN MECANISMO EQUIDAD TARIFARIA RESIDENCIAL Y CARGO UNITARIO SSR

Noviembre 2024
(Preliminar)

COORDINADOR ELÉCTRICO NACIONAL



CONTROL DEL DOCUMENTO

REGISTRO DE CAMBIOS

Fecha	Autor	Versión	Descripción del Cambio
16-12-2024	Depto. Balances y Cargos de Distribución	Preliminar	Para observaciones

DISTRIBUCIÓN

Destinatario

Encargados Empresas

1	INTRODUCCIÓN	4
2	ANTECEDENTES CONSIDERADOS	5
3	RESUMEN DE RESULTADOS ETR	7
4	CUADRO DE PAGOS ETR	8
5	RESUMEN DE RESULTADOS CUSSR	9
6	CUADRO DE PAGOS CUSSR	10
7	ESTADÍSTICAS	12

1 INTRODUCCIÓN

De acuerdo a lo estipulado en la normativa vigente, el Coordinador Eléctrico Nacional, debe determinar la reliquidación entre empresas concesionarias por aplicación del Mecanismo de Equidad Tarifaria Residencial.

Además, en cumplimiento de la Resolución Exenta N° 275/2024, el Coordinador debe calcular la valorización asociada al Cargo Unitario SSR, que corresponde a los descuentos aplicados a los operadores de Servicios Sanitarios Rurales (SSR). Este cálculo considera la energía facturada, los factores de pérdidas y el cargo unitario SSR, para instrumentar las transferencias necesarias entre empresas concesionarias de distribución.

Asimismo, la Resolución Exenta N° 275/2024 establece que los descuentos asociados al SSR deberán ser considerados dentro del informe de equidad tarifaria, integrando estos valores en la fijación tarifaria correspondiente, conforme a lo dispuesto en el artículo 158 de la Ley General de Servicios. Eléctricos y la Resolución N° 703.

En cumplimiento con lo señalado, se presenta el Informe correspondiente al mes de **noviembre 2024**, en su **versión preliminar** para observaciones, el cual incluye lo siguiente:

- a) Antecedentes considerados en el cálculo.
- b) Resumen de resultados.
- c) Cuadro de Pago.

2 ANTECEDENTES CONSIDERADOS

En la presente versión, se ha utilizado la información enviada por las empresas al Coordinador respecto a montos facturados a clientes sometidos a regulación de precios en el período correspondiente al mes de noviembre 2024.

El modelo de cálculo incluye los consumos de 12 meses en un solo archivo.

Los decretos de precios y resolución exenta considerados son:

- Decreto 19T-2020 del Ministerio de Energía, que fija precios de nudo promedio en el sistema eléctrico nacional, de acuerdo al artículo 158° de la ley general de servicios eléctricos, y fija factor de ajuste por aplicación del mecanismo transitorio de estabilización de precios contemplado en la ley nº 21.185.
- Decreto 8T-2021 del Ministerio de Energía, que fija precios de nudo promedio en el sistema eléctrico nacional, de acuerdo al artículo 158° de la ley general de servicios eléctricos, y fija factor de ajuste por aplicación del mecanismo transitorio de estabilización de precios contemplado en la ley nº 21.185.
- Decreto 9T-2022 del Ministerio de Energía, que fija precios de nudo promedio en el sistema eléctrico nacional, de acuerdo al artículo 158° de la ley general de servicios eléctricos, y fija factor de ajuste por aplicación del mecanismo transitorio de estabilización de precios contemplado en la ley nº 21.185.
- Decreto 16T-2022 del Ministerio de Energía, que fija precios de nudo promedio en el sistema eléctrico nacional, de acuerdo al artículo 158° de la ley general de servicios eléctricos, considerando el mecanismo de estabilización de precios establecido en el numeral 1 del artículo 3 de la Ley N° 21.472.
- Decreto 5T-2024 del Ministerio de Energía, que fija fórmulas tarifarias aplicables a los suministros sujetos a precios regulados para el cuatrienio noviembre 2020 – noviembre 2024. Este decreto fue aprobado debido a la necesidad impostergable de actualizar las tarifas antes del término de vigencia de las fórmulas tarifarias anteriores, y su aplicación considera las reliquidaciones necesarias conforme a los artículos 191° y 192° de la Ley General de Servicios Eléctricos.
- Resolución Exenta N° 271 del 29 de mayo de 2024, que aprueba el informe de determinación de ajustes y recargos según el inciso sexto del artículo cuarto transitorio de la Ley N° 21.667, estableciendo la necesidad de aplicar dichos ajustes a partir de su publicación en el Diario Oficial.
- Decreto 7T-2024 del Ministerio de Energía, que fija precios de nudo promedio en el sistema eléctrico nacional, de acuerdo al artículo 158° de la Ley General de Servicios Eléctricos, y fija ajustes y recargos por aplicación del mecanismo de equidad tarifaria residencial, conforme a la Ley N° 21.472 modificada por la Ley N° 21.667.
- Decreto 10T-2024 del Ministerio de Energía, que fija precios de nudo promedio en el sistema eléctrico nacional, de acuerdo al artículo 158° de la Ley General de Servicios Eléctricos, y fija

ajustes y recargos por aplicación del mecanismo de equidad tarifaria residencial, conforme a la Ley N° 21.472 modificada por la Ley N° 21.667.

3 RESUMEN DE RESULTADOS ETR

A continuación, se muestra un resumen de los resultados obtenidos del proceso de valorización de recaudaciones efectuado, indicando los montos a transferir entre empresas, y los saldos a considerar en el mes siguiente. Además, se consideran las diferencias o beneficios asociados a la aplicación del mecanismo de Equidad Tarifaria Residencial, correspondiente a los últimos 12 meses de consumo:

Tabla 1: Resumen de resultados de valorización de recaudaciones

Reliquidación de Diferencias por Aplicación de FETR
noviembre-24
Tasa: 0.2558%

Distribuidora	Saldo Anterior	Ajuste de saldo	Periodo												VDFETR	VBFETR	Monto a Transferir	Saldo			
	[\$]	[\$]	2312	2401	2402	2403	2404	2405	2406	2407	2408	2409	2410	2411	Periodo	[\$]	[\$]	[\$]	[\$]		
CEC	0		0	0	0	0	0	0	0	0	0	0	0	0	0	0	0	0	0	0	
CCED	104.663.033		744.208	811.424	811.891	1.073.122	1.301.942	2.009.314	2.794.597	4.341.015	8.137.384	153.973.533	1.823.303.887	487.377.434	2.591.610.616	0	67.649.063	0	67.649.063	0	
ENEL DISTRIBUCIÓN	163.057.082		1.832.256	1.924.862	2.451.787	3.470.877	3.537.016	6.919.942	9.303.743	11.815.518	16.893.163	179.718.203	1.948.824.320	674.311.548	3.024.537.388	3.024.537.388	0	0	-2.207.205.437	384.405.119	
CHILQUINTA	31.171.861		-24.963	142.396	226.251	298.384	278.182	46.937	475.778	218.823	301.722	13.965.266	402.932.204	77.136.048	527.248.622	527.248.622	0	0	-2.575.917.657	448.619.730	
CODINER	0		0	0	0	0	0	0	0	0	0	0	-43.162.102	-82.786.290	-125.930.392	0	125.930.392	0	125.930.392	0	
COELCHA	0		0	0	0	0	0	0	0	0	0	0	-784.951.345	0	-784.951.345	0	784.951.345	0	784.951.345	0	
CONAFE	24.960.500		108.324	15.460	27.441	68.441	58.378	78.754	58.151	125.773	407.327	18.791.645	281.055.520	111.332.561	437.150.125	437.150.125	0	0	-372.303.078	64.841.047	
COOPELAN	0		0	0	0	0	0	0	0	0	0	0	0	0	0	0	0	0	423.644.271	423.644.271	
COOPERSOL	0		0	0	0	0	0	0	0	0	0	0	0	0	0	0	0	0	0	0	
COOPREL	0		0	0	0	0	0	0	0	0	0	0	0	-357.985.423	-357.985.423	0	357.985.423	0	357.985.423	0	
COPELEC	0		0	0	0	0	0	0	0	0	0	0	-110.494.253	-548.872.831	-28.930.220	-630.426.864	0	630.426.864	630.426.864	0	
CRELL	0		0	0	0	0	0	0	0	0	0	0	0	-198.875.357	-216.016.827	-414.892.185	0	414.892.185	414.892.185	0	
DESA	0	-9.145.846	0	0	0	0	0	0	0	0	0	0	-464.861	-3.252.733	-12.886.833	0	12.886.833	0	12.886.833	0	
EDECISA	1.197.830		0	0	0	0	0	0	0	0	0	0	-90.651	14.086.380	6.956.258	22.152.881	22.152.881	0	-18.887.017	3.285.864	
EDELAYSÉN	0		3.898	4.795	-755	-3.337	2.517	15.655	47.274	103.394	-1.815.907	-58.889.773	-503.684.237	-151.325.585	-719.542.201	0	719.542.201	0	719.542.201	0	
EDELMA3	4.698.948		-1.584	0	0	0	0	0	1.116	-3.971	-2.304	1.270.911	40.250.680	49.380.984	95.600.799	0	95.600.799	0	-81.420.645	14.180.154	
EELC	994.078		0	0	0	0	0	0	0	49.057	118.928	11.362.777	4.776.691	17.304.075	17.304.075	0	17.304.075	0	-14.737.418	2.568.657	
EEPA	3.860.060		0	0	0	0	0	0	0	-749	-1.324	-3.180	16.094.510	51.597.006	71.556.196	0	71.556.196	0	-60.942.439	10.613.696	
ELECCO SIC	303.469		0	0	0	0	0	0	0	4.368	327.629	3.186.384	1.027.485	4.850.112	4.850.112	0	4.850.112	0	-4.130.711	719.401	
ELECCO SING	15.753.756		1.183	47.875	55.375	59.587	60.093	78.068	100.980	173.336	-1.025.508	4.640.225	162.834.632	70.243.872	253.062.169	253.062.169	0	253.062.169	0	-215.526.286	37.535.883
ELIQUISA	8.228.303		35.199	120.833	119.053	123.221	123.632	101.603	108.874	154.003	296.520	5.489.214	78.743.820	49.893.793	143.553.105	143.553.105	0	143.553.105	0	-122.260.343	21.292.782
ENELARA	5.203.166		0	8.908	8.435	6.277	10.894	10.610	17.722	35.538	119.955	1.896.003	56.081.741	28.636.147	32.048.713	32.048.713	0	32.048.713	0	-76.395.428	13.853.284
ENELAT	9.014.255		88.626	1.354	1.629	202.982	543.255	547.738	468.770	486.113	671.279	5.731.277	128.453.433	22.961.842	183.175.630	183.175.630	0	183.175.630	0	-144.082.363	25.093.267
ENELCA	0		0	0	0	0	0	0	0	0	0	0	-95.362.282	-84.632.718	-180.595.000	0	180.595.000	0	180.595.000	0	
FRONTEL	0		95.775	93.178	169.083	833.294	880.148	954.666	937.286	1.545.663	1.751.376	-93.247.736	-1.071.297.472	-544.135.256	-1.701.420.015	0	1.701.420.015	0	1.701.420.015	0	
LITORAL	902.430		0	0	0	0	0	137	156	184	216	519	8.532.521	7.063.646	16.502.118	16.502.118	0	16.502.118	0	-14.054.413	2.447.705
LUZ ANDES	0		0	0	0	0	0	0	0	0	0	0	0	0	0	0	0	0	0	0	
LUZ OSORNO	0		21.074	39.978	41.847	50.435	47.563	-26.939	7.273	596.224	478.916	-73.365.051	-126.965.331	-87.415.036	-286.489.648	0	286.489.648	0	286.489.648	0	
LUZVALDIVES	0		198.508	9.225	3.320	-4.535	-96.806	-9.683	-419.758	-309.735	371.575	-9.398.516	-227.943.748	-119.292.441	-356.332.631	0	356.332.631	0	356.332.631	0	
LUZPARRAL	0		-37.041	-29.614	-902.707	31.860	-635.713	-608.543	-523.676	-394.125	-585.145	-16.344.775	-221.587.278	-38.610.053	-280.195.008	0	280.195.008	0	280.195.008	0	
MAQUAQUITO	0		0	0	0	0	0	0	0	0	0	0	0	-2.031.062	-2.031.062	0	2.031.062	0	2.031.062	0	
MAESA	16.871.323		-75	-4.903	-2.617	1.788	11.602	14.952	-36.795	-366.133	-94.505	-2.835.014	334.024.037	-27.277.190	320.349.622	320.349.622	0	320.349.622	0	-272.833.211	47.516.411
SOCOEPA	0		0	0	0	0	0	0	0	0	0	0	0	-226.736.784	-226.736.784	0	226.736.784	0	226.736.784	0	
TIL TIL	0		0	0	0	0	0	0	0	0	0	0	0	-63.790.055	-2.227.333	-66.017.388	0	66.017.388	0	66.017.388	0
Total general	390.880.154	-9.145.846	3.063.387	3.185.770	3.008.633	6.212.137	6.122.704	10.131.250	13.341.474	18.514.877	25.987.492	23.262.417	931.516.551	-272.081.352	1.154.976.044	7.786.702.169	6.631.726.125	-0	1.154.976.044	0	1.154.976.044

VDFETR	7.786.702.169
VBFETR	6.631.726.125
Monto Transferir	6.631.726.125

4 CUADRO DE PAGOS ETR

A continuación, se muestra el cuadro de pagos resultante, en carácter de **preliminar para observaciones**, correspondiente al mes indicado.

Tabla 2: Cuadro de pagos reliquidación mecanismo ETR (montos en \$)

Cuadro de Pagos Reliquidación Mecanismo ETR (montos en \$)

noviembre-24

Reciben	Pagan									Total
	CGE	ENEL DISTRIBUCIÓN	CHILQUINTA	EDECSA	EDELMAG	EEC	EEPA	SAESA	LITORAL	
CODINER	59,699,960	48,914,312	8,526,925	358,267	1,546,103	279,850	1,157,242	5,180,852	266,880	125,930,392
CEC	32,070,468	26,276,482	4,580,614	192,459	830,558	150,334	621,664	2,783,123	143,367	67,649,069
COELCHA	372,122,748	304,893,476	53,150,166	2,233,158	9,637,196	1,744,366	7,213,340	32,293,372	1,663,523	784,951,345
COPELAN	200,837,506	164,553,351	28,685,553	1,205,252	5,201,269	941,448	3,893,095	17,428,981	897,816	423,644,271
COOPERSOL	0	0	0	0	0	0	0	0	0	0
COOPREL	169,710,547	139,049,920	24,239,700	1,018,455	4,395,146	795,537	3,289,721	14,727,736	758,667	357,985,429
CRELL	196,688,395	161,153,836	28,092,937	1,180,353	5,093,816	921,998	3,812,668	17,068,915	879,268	414,892,185
DESA	6,109,275	5,005,548	872,586	36,663	158,217	28,638	118,424	530,172	27,311	12,886,833
EDELAYSÉN	338,269,737	277,156,493	48,314,952	2,030,001	8,760,474	1,585,676	6,557,123	29,355,556	1,512,188	713,542,201
EMELCA	85,614,871	70,147,325	12,228,343	513,786	2,217,245	401,329	1,659,585	7,429,787	382,729	180,595,000
FRONTEL	806,594,060	660,871,359	115,205,557	4,840,477	20,889,089	3,780,997	15,635,264	69,997,445	3,605,767	1,701,420,015
LUZLINARES	168,927,002	138,407,934	24,127,787	1,013,753	4,374,854	791,864	3,274,532	14,659,739	755,165	356,332,631
LUZ OSORNO	135,816,463	111,279,285	19,398,619	815,053	3,517,361	636,654	2,632,708	11,786,357	607,149	286,489,648
LUZPARRAL	132,832,356	108,834,300	18,972,400	797,144	3,440,078	622,666	2,574,863	11,527,392	593,809	280,195,008
SOCOEPA	107,489,357	88,069,874	15,352,668	645,058	2,783,748	503,868	2,083,606	9,328,088	480,516	226,736,784
COPELEC	298,867,157	244,872,550	42,687,095	1,793,541	7,740,030	1,400,972	5,793,332	25,936,141	1,336,044	630,426,864
MATAQUITO	962,868	788,912	137,526	5,778	24,936	4,514	18,665	83,559	4,304	2,031,062
TIL TIL	31,296,936	25,642,699	4,470,131	187,817	810,525	146,708	606,669	2,715,995	139,909	66,017,388
Total	3,143,909,705	2,575,917,657	449,043,559	18,867,017	81,420,645	14,737,418	60,942,499	272,833,211	14,054,413	6,631,726,125

5 RESUMEN DE RESULTADOS CUSSR

A continuación, se muestra un resumen de los resultados obtenidos del proceso de valorización de recaudaciones efectuado, indicando los montos a transferir entre empresas, y los saldos a considerar en el mes siguiente:

Tabla 3: Resumen de resultados de valorización de recaudaciones

Montos Recaudados CUSSR
 noviembre 2024

Distribuidora o Cooperativa	EFACTAT	EFACTBT	VSSR	Saldo Tabla 20 D10T-2024 PNP	Prorrata Cobro	Cobro	Monto a Transferir x empresa
	[kWh]	[kWh]	[\$]	[\$]	[\$]	[\$]	[\$]
CEC	2,326,097	2,635,414	152,802	-11,579,584	2.83%	1,809,325	-1,656,522
COELCHA	831,740	3,003,747	122,371	-2,618,665	0.64%	409,170	-286,799
EEC	1,805,683	5,971,293	246,898	0	0.00%	0	246,898
EMELCA	435,195	1,404,719	59,962	-172,386	0.04%	26,936	33,027
CGED	150,295,289	443,534,740	18,013,108	-220,409,710	53.86%	34,439,294	-16,426,186
ELECDA	47,107	905,867	29,773	0	0.00%	0	29,773
EMELAT	11,974,026	19,645,721	939,957	0	0.00%	0	939,957
EMELECTRIC	0	0	0	0	0.00%	0	0
EMETAL	0	0	0	0	0.00%	0	0
ENEL DISTRIBUCIÓN	99,737,509	579,636,194	19,928,823	-13,680,692	3.34%	2,137,625	17,791,198
CONAFE A	36,115,045	67,120,982	3,123,432	0	0.00%	0	3,123,432
CONAFE B	3,546,003	17,843,778	659,608	0	0.00%	0	659,608
ENELSA	0	0	0	0	0.00%	0	0
CRELL	1,340,082	7,838,468	283,268	-442,245	0.11%	69,101	214,167
COPELEC	6,403,665	12,660,966	590,716	-12,176,379	2.98%	1,902,575	-1,311,858
EEPA	1,672,175	13,546,908	455,081	0	0.00%	0	455,081
COOPREL	415,252	2,739,791	103,960	-3,354,390	0.82%	524,128	-420,168
SOCOPEA	1,101,853	2,017,898	96,532	-6,202,683	1.52%	969,177	-872,645
COPELAN	1,776,419	5,939,205	236,702	-3,440,153	0.84%	537,528	-300,826
FRONTEL	18,146,723	65,344,272	2,613,453	-20,733,529	5.07%	3,239,640	-626,187
LUZ OSORNO	7,623,977	6,686,820	434,871	-4,639,688	1.13%	724,957	-290,086
SAESA	39,086,899	116,325,295	4,569,234	-37,233,066	9.10%	5,817,713	-1,248,480
CODINER	1,783,537	2,968,035	144,266	-2,626,978	0.64%	410,469	-266,202
CHILQUINTA	36,273,940	128,248,876	5,165,824	-44,498,318	10.87%	6,952,918	-1,787,094
EDECSA	1,423,339	2,691,623	122,717	-1,774,820	0.43%	277,318	-154,601
LITORAL	1,276,707	8,790,444	298,369	-1,386,934	0.34%	216,710	81,659
LUZLINARES	4,811,501	5,595,383	318,329	-13,816,754	3.38%	2,158,885	-1,840,556
LUZPARRAL	4,149,650	4,140,509	261,099	-6,006,815	1.47%	938,572	-677,474
TIL-TIL	615,895	789,659	44,832	0	0.00%	0	44,832
EMELARI	4,020,506	17,385,831	659,425	0	0.00%	0	659,425
ELIQSA	5,415,990	26,615,885	978,305	0	0.00%	0	978,305
ELECDA SING	12,467,732	48,478,175	1,875,514	0	0.00%	0	1,875,514
COOPERSOL	0	0	0	0	0.00%	0	0
DESA	0	7,376	241	0	0.00%	0	241
EDELAYSÉN	5,075,045	12,329,239	533,240	-2,180,486	0.53%	340,704	192,537
EDELMAG	12,193,526	16,771,730	872,263	-222,159	0.05%	34,713	837,550
MATAQUITO	30,001	49,706	2,479	0	0.00%	0	2,479
TOTAL	474,218,106	1,649,664,550	63,937,457	-409,196,434	100.00%	63,937,457	0

6 CUADRO DE PAGOS CUSSR

A continuación, se muestra el cuadro de pagos resultante, en carácter de **preliminar para observaciones**, correspondiente al mes indicado.

Tabla 4: Valorización producto de la aplicación del cargo unitario SSR por la empresa concesionaria de distribución (montos en \$)

Valorización producto de la aplicación del cargo unitario SSR por la empresa concesionaria de distribución
 noviembre 2024

Distribuidora o Cooperativa	Montos a Transferir x empresa	Distribuidora o Cooperativa	Montos a Transferir agrupado	Montos a Transferir	19,899,669
CEC	-1,656,522	CEC	-1,656,522		
COELCHA	-286,799	COELCHA	-286,799		
EEC	246,898	EEC	246,898		
EMELCA	33,027	EMELCA	33,027		
CGED	-16,426,186	CGE	-8,160,172		
ELECDA	29,773	ENEL DISTRIBUCIÓN	17,791,198		
EMELAT	939,957	CRELL	214,167		
EMELECTRIC	0	COPELEC	-1,311,858		
EMETAL	0	EEPA	455,081		
ENEL DISTRIBUCIÓN	17,791,198	COOPREL	-420,168		
CONAFE A	3,123,432	SOCOEPA	-872,645		
CONAFE B	659,608	COOPELAN	-300,826		
ENELSA	0	FRONTEL	-626,187		
CRELL	214,167	LUZ OSORNO	-290,086		
COPELEC	-1,311,858	SAESA	-1,248,480		
EEPA	455,081	CODINER	-266,202		
COOPREL	-420,168	CHILQUINTA	-1,787,094		
SOCOEPA	-872,645	EDECSA	-154,601		
COOPELAN	-300,826	LITORAL	81,659		
FRONTEL	-626,187	LUZLINARES	-1,840,556		
LUZ OSORNO	-290,086	LUZPARRAL	-677,474		
SAESA	-1,248,480	TIL-TIL	44,832		
CODINER	-266,202	COOPERSOL	0		
CHILQUINTA	-1,787,094	DESA	241		
EDECSA	-154,601	EDELAYSÉN	192,537		
LITORAL	81,659	EDELMAG	837,550		
LUZLINARES	-1,840,556	MATAQUITO	2,479		
LUZPARRAL	-677,474	TOTAL	0		
TIL-TIL	44,832				
EMELARI	659,425				
ELIQA	978,305				
ELECDA SING	1,875,514				
COOPERSOL	0				
DESA	241				
EDELAYSÉN	192,537				
EDELMAG	837,550				
MATAQUITO	2,479				
TOTAL	0				

Tabla 5: Cuadro de pagos CUSSR (montos en \$)

Cuadro de Pagos

Pagan (montos en \$)	Reciben (montos en \$)														Total	
	CEC	COELCHA	CGE	COPELEC	COOPREL	SOCOPEA	COPELAN	FRONTEL	LUZ OSORNO	SAESA	CODINER	CHILQUINTA	EDECSA	LUZINARES		LUZPARRAL
EEC	20,553	3,958	101,244	16,276	5,213	10,927	3,732	7,763	3,539	15,490	3,303	22,173	1,918	22,836	8,406	246,898
EMELCA	2,749	476	12,543	2,177	637	1,448	499	1,039	491	2,072	442	2,986	257	3,085	114	33,027
ENEL DISTRIBUCION	1481,005	256,411	7,235,560	1,172,960	375,649	780,184	268,952	559,839	259,350	1,116,197	237,937	1,597,743	138,220	1,645,540	605,632	17,731,988
EEPA	37,883	6,959	186,613	30,001	9,609	19,956	6,880	14,320	6,634	28,951	6,088	40,969	3,536	42,091	15,433	455,081
TIL-TIL	3,732	646	18,384	2,956	947	1,966	678	1,411	654	2,813	600	4,026	348	4,147	1,526	44,832
COOPERSOL	0	0	0	0	0	0	0	0	0	0	0	0	0	0	0	0
CRELL	17,828	3,087	87,822	14,119	4,622	9,392	3,238	6,739	3,122	13,437	2,865	19,233	1,664	19,809	7,291	214,167
LITORAL	6,798	1,177	33,485	5,383	1,724	3,681	1,234	2,570	1,190	5,123	1,092	7,333	634	7,553	2,780	81,659
EDELAYSÉN	16,027	2,775	78,953	12,693	4,065	8,443	2,911	6,059	2,807	12,079	2,576	17,291	1,496	17,808	6,655	192,537
DESA	20	3	99	16	5	11	4	8	4	15	3	22	2	22	8	241
EDELMAG	69,721	12,071	343,451	55,214	17,684	36,728	12,661	26,355	12,209	52,547	11,204	75,216	6,507	77,467	28,514	837,550
MATAQUITO	206	36	1,016	163	52	109	37	78	36	156	33	223	19	229	84	2,479
Total	1,656,522	286,799	8,160,172	1,311,858	420,168	872,645	300,826	626,187	290,086	1,248,480	266,202	1,787,094	154,601	1,840,556	677,474	19,899,669

7 ESTADÍSTICAS

La energía informada ha experimentado una variación del 2.29% con respecto al mes anterior:

Tabla 6: Variación energía por empresa distribuidora

Año	Mes	Empresas Distribuidoras	Energía [kWh]	Energía [%]	Variación Energía mes anterior	Variación Energía mes del año anterior
2024	noviembre	CGED	1.308.354,548	41,61%	4,01 %	0,97 %
2024	noviembre	ENEL DISTRIBUCION	1.058.225,534	33,66%	0,00 %	-5,46 %
2024	noviembre	SAESA	235.094,572	7,48%	-0,00 %	0,13 %
2024	noviembre	CHILQUINTA	233.103,588	7,41%	4,47 %	-1,43 %
2024	noviembre	FRONTEL	100.052,255	3,18%	-0,00 %	2,86 %
2024	noviembre	EDELMAG	28.944,726	0,92%	-0,00 %	0,26 %
2024	noviembre	EEPA	24.471,313	0,78%	-0,46 %	1,28 %
2024	noviembre	COPELEC	20.457,479	0,65%	7,14 %	11,87 %
2024	noviembre	LUZ OSORNO	17.737,989	0,56%	-0,00 %	27,86 %
2024	noviembre	EDELAYSÉN	17.404,824	0,55%	0,00 %	16,55 %
2024	noviembre	LUZLINARES	13.277,883	0,42%	31,17 %	16,97 %
2024	noviembre	CRELL	10.476,063	0,33%	-0,71 %	-0,70 %
2024	noviembre	LUZPARRAL	10.073,825	0,32%	38,24 %	-2,52 %
2024	noviembre	LITORAL	10.043,417	0,32%	-6,99 %	-1,77 %
2024	noviembre	COPELAN	9.276,565	0,30%	0,48 %	-3,40 %
2024	noviembre	CEC	8.558,899	0,27%	14,35 %	10,15 %
2024	noviembre	EDECSA	8.322,854	0,26%	22,92 %	8,77 %
2024	noviembre	EEC	8.084,115	0,26%	-0,00 %	N/A
2024	noviembre	CODINER	7.494,643	0,24%	11,82 %	8,02 %
2024	noviembre	COELCHA	4.278,523	0,14%	4,91 %	-2,76 %
2024	noviembre	COOPREL	3.903,553	0,12%	1,29 %	-6,67 %
2024	noviembre	SOCOPEA	3.228,667	0,10%	6,10 %	0,53 %
2024	noviembre	EMELCA	1.839,914	0,06%	-12,44 %	-7,21 %
2024	noviembre	TIL TIL	1.405,554	0,04%	6,05 %	1,86 %
2024	noviembre	MATAQUITO	79,707	0,00%	0,00 %	-19,34 %
2024	noviembre	DESA	7,376	0,00%	16,72 %	N/A
Total			3.144.198.386	100,00%	2,29 %	-0,92 %

La variación de la potencia informada con respecto al mes pasado corresponde a un 1.44%:

Tabla 7: Variación potencia por empresa distribuidora

Año	Mes	Empresas Distribuidoras	Potencia [kW]	Potencia [%]	Variación Potencia mes anterior	Variación Potencia mes del año anterior
2024	noviembre	CGED	5.294,478	37,20%	2,45 %	3,36 %
2024	noviembre	ENEL DISTRIBUCION	4.601,714	32,33%	0,00 %	-1,24 %
2024	noviembre	LITORAL	1.619,610	11,38%	0,22 %	21,01 %
2024	noviembre	CHILQUINTA	845,315	5,94%	3,92 %	3,06 %
2024	noviembre	SAESA	777,014	5,46%	0,00 %	3,00 %
2024	noviembre	FRONTEL	318,215	2,24%	0,00 %	12,43 %
2024	noviembre	LUZLINARES	98,108	0,69%	64,27 %	64,44 %
2024	noviembre	EDELMAG	92,451	0,65%	-0,00 %	-2,73 %
2024	noviembre	EEPA	88,996	0,63%	-0,46 %	-0,94 %
2024	noviembre	LUZ OSORNO	78,344	0,55%	0,00 %	20,13 %
2024	noviembre	COPELEC	72,582	0,51%	0,44 %	3,52 %
2024	noviembre	CEC	61,432	0,43%	3,30 %	1,76 %
2024	noviembre	LUZPARRAL	53,127	0,37%	-7,24 %	-1,89 %
2024	noviembre	EDECSA	44,299	0,31%	0,46 %	1,82 %
2024	noviembre	COPELAN	40,279	0,28%	2,20 %	3,49 %
2024	noviembre	EDELAYSÉN	33,186	0,23%	-0,00 %	-1,45 %
2024	noviembre	CODINER	27,949	0,20%	-2,05 %	-4,44 %
2024	noviembre	CRELL	23,503	0,17%	11,08 %	16,42 %
2024	noviembre	EEC	15,513	0,11%	-0,00 %	N/A
2024	noviembre	COELCHA	15,187	0,11%	8,47 %	-0,33 %
2024	noviembre	COOPREL	13,367	0,09%	1,78 %	-5,15 %
2024	noviembre	SOCOPEA	8,483	0,06%	-7,01 %	-39,76 %
2024	noviembre	TIL TIL	4,800	0,03%	0,85 %	-7,12 %
2024	noviembre	EMELCA	3,834	0,03%	-2,47 %	4,02 %
2024	noviembre	MATAQUITO	153	0,00%	0,00 %	-3,17 %
2024	noviembre	DESA	0	0,00%	N/A	N/A
Total			14.231.940	100,00%	1,44 %	3,96 %

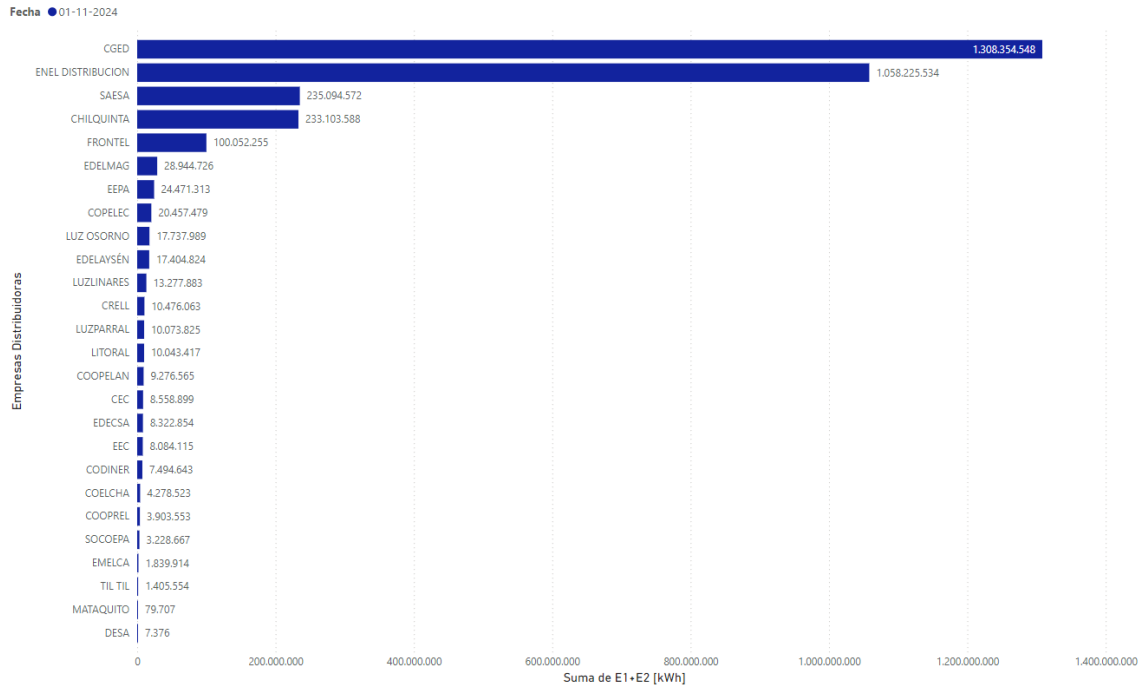


Figura 1: Energía por empresa distribuidora

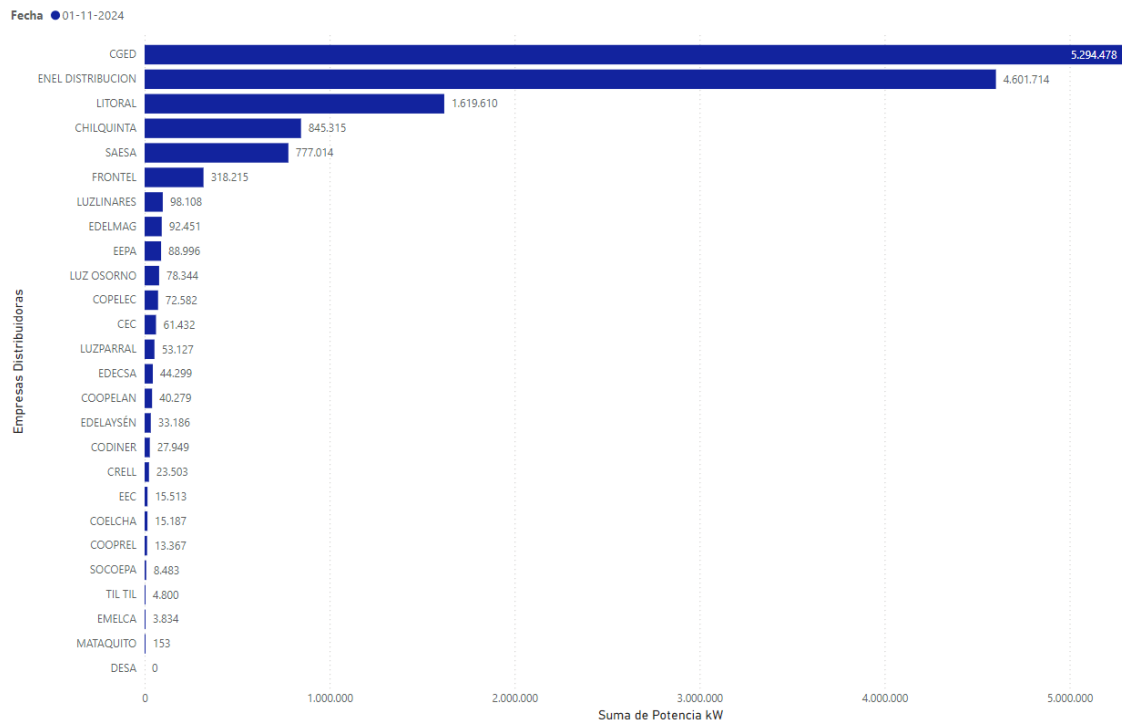


Figura 2: Potencia por empresa distribuidora

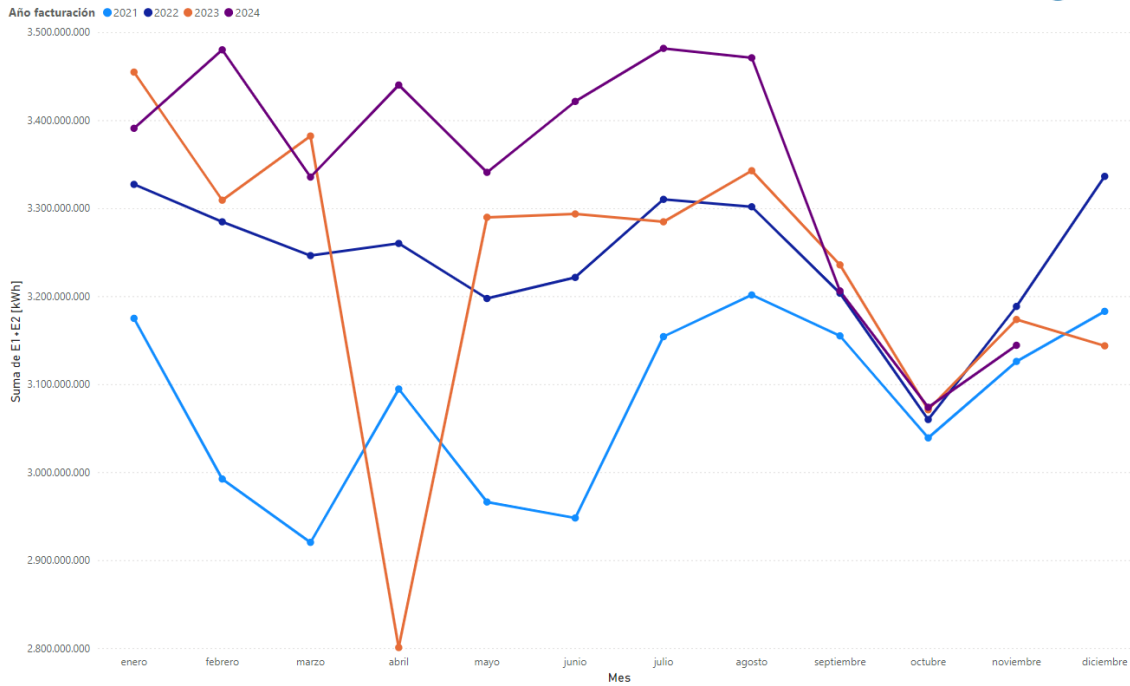


Figura 3: Evolutivo mensual de E1+E2 [kWh], comparado por años y mes de facturación

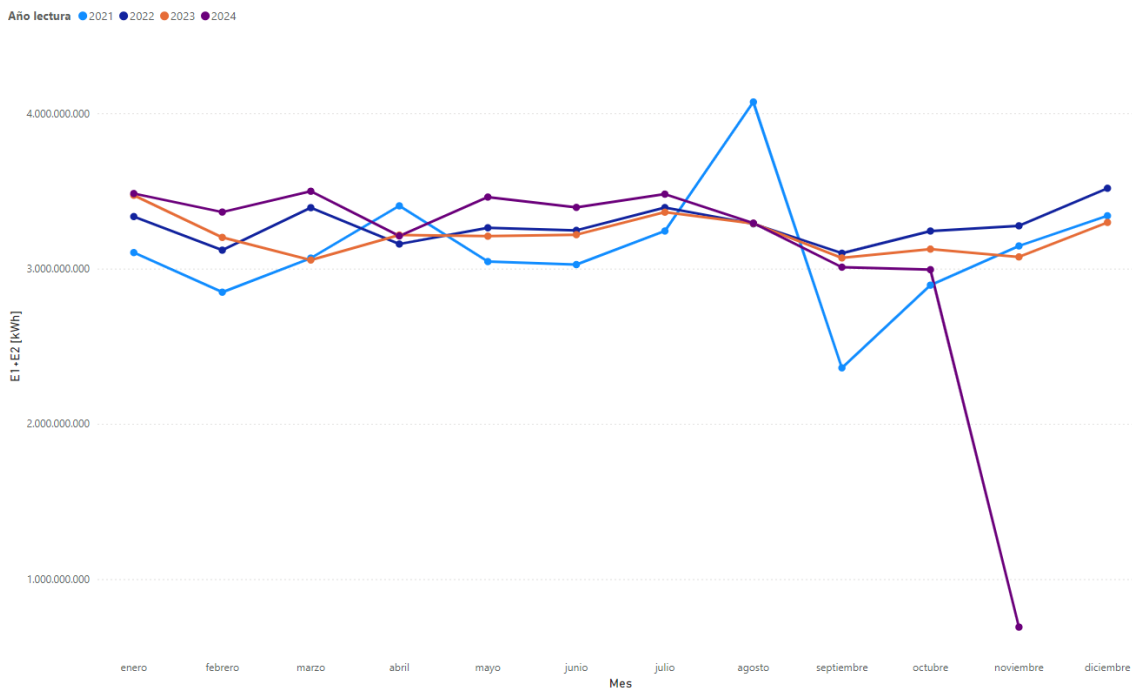


Figura 4: Evolutivo mensual de E1+E2 [kWh], comparado por años y mes de lectura